

OZNAČENÍ 0.01	PATRO	ZÁKLADY	02.PP	01.PP	1.NP	2.NP	3.NP	4.NP	5.NP	6.NP	7.NP	8.NP	STŘECHA	SUMA
	POČET	-	-	-	-	-	-	-	-	-	-	-	-	1

VÝPLNĚ VNĚJŠÍCH OTVORŮ

POPIS	Okno dvoukřílové otevírací a sklápěcí
ROZMĚR	2340 x 1470
PROFIL	hliníkový profil
ZASKLENÍ	tepelně izolační trojsklo
KOVÁNÍ	-
TĚSNĚNÍ	středové těsnění
POVRCHOVÁ ÚPRAVA	barva RAL 7016 – šedá antracit
POMOCNÉ PRVKY	-
U (W.m-2.K-1)	0.9 (W.m-2.K-1)
Rw (dB)	-
POŽÁR.OODLNOST	÷
MONTÁŽ	-
VÝROBCE	-
PARAPET VNITŘNÍ	navazuje vnitřní parapet okna
PARAPET VNĚJŠÍ	navazuje vnější klempířský parapet
NADPRAŽÍ	omítané
OSTĚNÍ	omítané
POZNÁMKA	-

SCHEMA

KOVÁNÍ			
ZÁMEK	-	SAMOZAVÍRAČ	-
DLE VYHLÁŠKY č.398/2009Sb	-	STAVĚČ	-
PANTY	-	ZARÁŽKY	-
MATERIÁL	-	ŠTÍTKY	-
POZNÁMKA	-		

OZNAČENÍ 0.02	PATRO	ZÁKLADY	02.PP	01.PP	1.NP	2.NP	3.NP	4.NP	5.NP	6.NP	7.NP	8.NP	STŘECHA	SUMA
	POČET	-	-	-	-	-	-	-	-	-	-	-	-	1

VÝPLNĚ VNĚJŠÍCH OTVORŮ

POPIS	Vstupní dveře dvoukřídlové s nadsvětlíkem
ROZMĚR	1480 x 3250
PROFIL	hliníkový profil
ZASKLENÍ	tepelně izolační trojsklo
KOVÁNÍ	-
TĚSNĚNÍ	středové těsnění
POVRCHOVÁ ÚPRAVA	barva RAL 7016 – šedá antracit
POMOCNÉ PRVKY	-
U (W.m-2.K-1)	0.9 (W.m-2.K-1)
Rw (dB)	-
POŽÁR.OODLNOST	÷
MONTÁŽ	-
VÝROBCE	-
PARAPET VNITŘNÍ	navazuje vnitřní paraapet okna
PARAPET VNĚJŠÍ	navazuje vnější klempířský parapet
NADPRAŽÍ	omítané
OSTĚNÍ	omítané
POZNÁMKA	-

SCHEMA

KOVÁNÍ

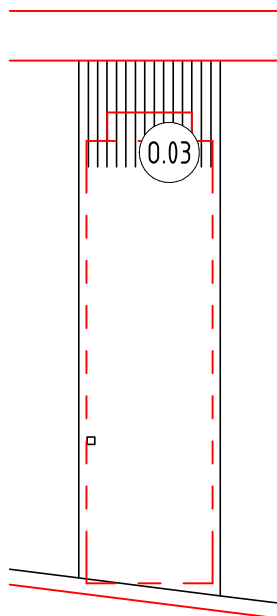
ZÁMEK	-	SAMOZAVÍRAČ	-
DLE VYHLÁŠKY č.398/2009Sb	-	STAVĚČ	-
PANTY	-	ZARÁŽKY	-
MATERIÁL	-	ŠTÍTKY	-
POZNÁMKA	-		

OZNAČENÍ 0.03	PATRO	ZÁKLADY	02.PP	01.PP	1.NP	2.NP	3.NP	4.NP	5.NP	6.NP	7.NP	8.NP	STŘECHA	SUMA
	POČET	-	-	-	-	-	-	-	-	-	-	-	-	1

### VÝPLNĚ VNĚJŠÍCH OTVORŮ

POPIS	Vstupní dveře dvoukřídlové s nadsvětlíkem
ROZMĚR	940 x 3050
PROFIL	hliníkový profil
ZASKLENÍ	tepelně izolační trojsklo
KOVÁNÍ	-
TĚSNĚNÍ	středové těsnění
POVRCHOVÁ ÚPRAVA	barva RAL 7016 – šedá antracit
POMOCNÉ PRVKY	-
U (W.m-2.K-1)	0.9 (W.m-2.K-1)
R <sub>w</sub> (dB)	-
POŽÁR.OODLNOST	÷
MONTÁŽ	-
VÝROBCE	-
PARAPET VNITŘNÍ	navazuje vnitřní parapet okna
PARAPET VNĚJŠÍ	navazuje vnější klempířský parapet
NADPRAŽÍ	omítané
OSTĚNÍ	omítané
POZNÁMKA	-

### SCHEMA



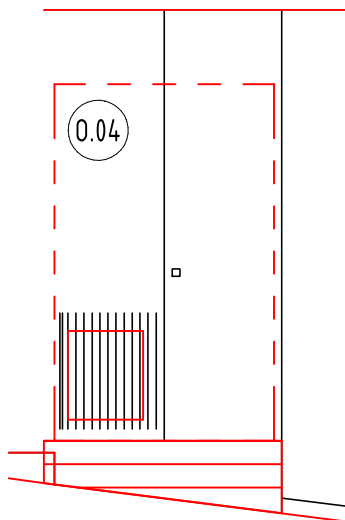
### KOVÁNÍ

ZÁMEK	-	SAMOZAVÍRAČ	-
DLE VYHLÁŠKY č.398/2009Sb	-	STAVĚČ	-
PANTY	-	ZARÁŽKY	-
MATERIÁL	-	ŠTÍTKY	-
POZNÁMKA	-		

OZNAČENÍ 0.04	PATRO	ZÁKLADY	02.PP	01.PP	1.NP	2.NP	3.NP	4.NP	5.NP	6.NP	7.NP	8.NP	STŘECHA	SUMA
	POČET	-	-	-	-	-	-	-	-	-	-	-	-	1

**VÝPLNĚ VNĚJŠÍCH OTVORŮ**

POPIS	Vstupní dveře dvoukřídlové s nadsvětlíkem
ROZMĚR	1500 x 2450
PROFIL	hliníkový profil
ZASKLENÍ	tepelně izolační trojsklo
KOVÁNÍ	-
TĚSNĚNÍ	středové těsnění
POVRCHOVÁ ÚPRAVA	barva RAL 7016 – šedá antracit
POMOCNÉ PRVKY	-
U (W.m-2.K-1)	0.9 (W.m-2.K-1)
Rw (dB)	-
POŽÁR.OODLNOST	÷
MONTÁŽ	-
VÝROBCE	-
PARAPET VNITŘNÍ	navazuje vnitřní paraapet okna
PARAPET VNĚJŠÍ	navazuje vnější klempířský parapet
NADPRAŽÍ	omítané
OSTĚNÍ	omítané
POZNÁMKA	-

**SCHEMA****KOVÁNÍ**

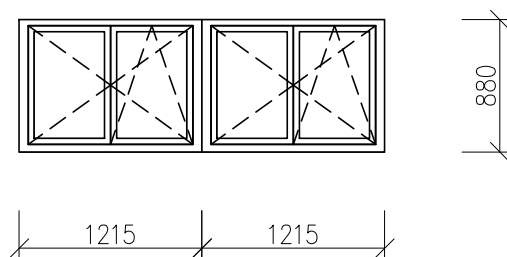
ZÁMEK	-	SAMOZAVÍRAČ	-
DLE VYHLÁŠKY č.398/2009Sb	-	STAVĚČ	-
PANTY	-	ZARÁŽKY	-
MATERIÁL	-	ŠTÍTKY	-
POZNÁMKA	-		

OZNAČENÍ 0.05	PATRO	ZÁKLADY	02.PP	01.PP	1.NP	2.NP	3.NP	4.NP	5.NP	6.NP	7.NP	8.NP	STŘECHA	SUMA
	POČET	-	-	-	-	-	-	-	-	-	-	-	-	1

## VÝPLNĚ VNĚJŠÍCH OTVORŮ

POPIS	Okno dvoukřídlové otvácí a sklápěcí
ROZMĚR	2400 x 900
PROFIL	hliníkový profil
ZASKLENÍ	tepelně izolační trojsklo
KOVÁNÍ	-
TĚSNĚNÍ	středové těsnění
POVRCHOVÁ ÚPRAVA	barva RAL 7016 – šedá antracit
POMOCNÉ PRVKY	-
U (W.m-2.K-1)	0.9 (W.m-2.K-1)
Rw (dB)	-
POŽÁR.ODOLNOST	÷
MONTÁŽ	-
VÝROBCE	-
PARAPET VNITŘNÍ	navazuje vnitřní parapet okna
PARAPET VNĚJŠÍ	navazuje vnější klempířský parapet
NADPRAŽÍ	omítané
OSTĚNÍ	omítané
POZNÁMKA	-

## SCHEMA



## KOVÁNÍ

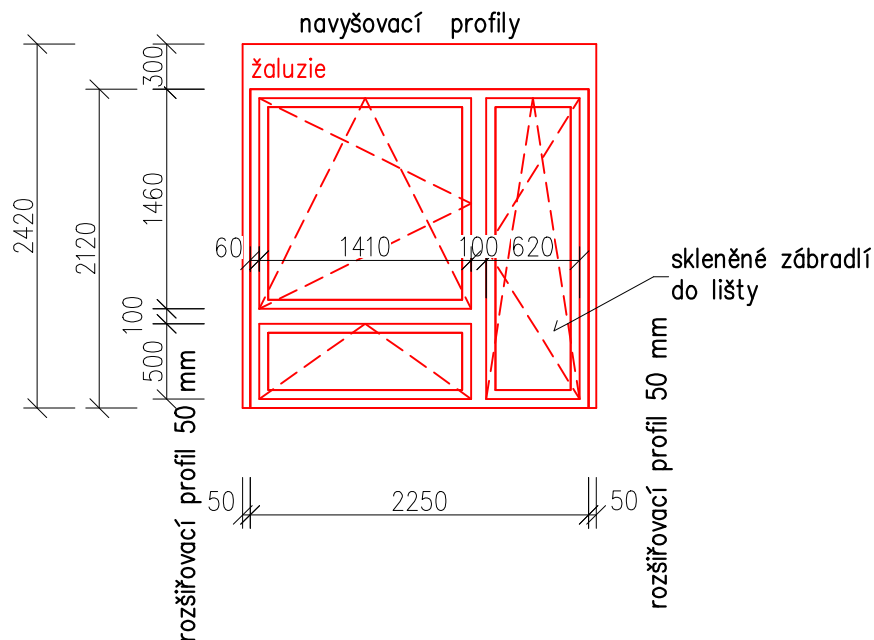
ZÁMEK	-	SAMOZAVÍRAČ	-
DLE VYHLÁŠKY č.398/2009Sb	-	STAVĚČ	-
PANTY	-	ZARÁŽKY	-
MATERIÁL	-	ŠTÍTKY	-
POZNÁMKA	-		

OZNAČENÍ 0.06	PATRO	ZÁKLADY	02.PP	01.PP	1.NP	2.NP	3.NP	4.NP	5.NP	6.NP	7.NP	8.NP	STŘECHA	SUMA
	POČET	-	-	-	-	-	-	-	-	-	-	-	-	11

### VÝPLNĚ VNĚJŠÍCH OTVORŮ

POPIS	Sestava okna
ROZMĚR	2370 x 2370
PROFIL	hliníkový profil
ZASKLENÍ	tepelně izolační trojsklo
KOVÁNÍ	-
TĚSNĚNÍ	středové těsnění
POVRCHOVÁ ÚPRAVA	barva RAL 7016 – šedá antracit
POMOCNÉ PRVKY	-
U (W.m-2.K-1)	0.9 (W.m-2.K-1)
R <sub>w</sub> (dB)	-
POŽÁR.OODLNOST	÷
MONTÁŽ	-
VÝROBCE	-
PARAPET VNITŘNÍ	navazuje vnitřní parapet okna
PARAPET VNĚJŠÍ	navazuje vnější klempířský parapet
NADPRAŽÍ	omítané
OSTĚNÍ	omítané
POZNÁMKA	-

### SCHEMA



### KOVÁNÍ

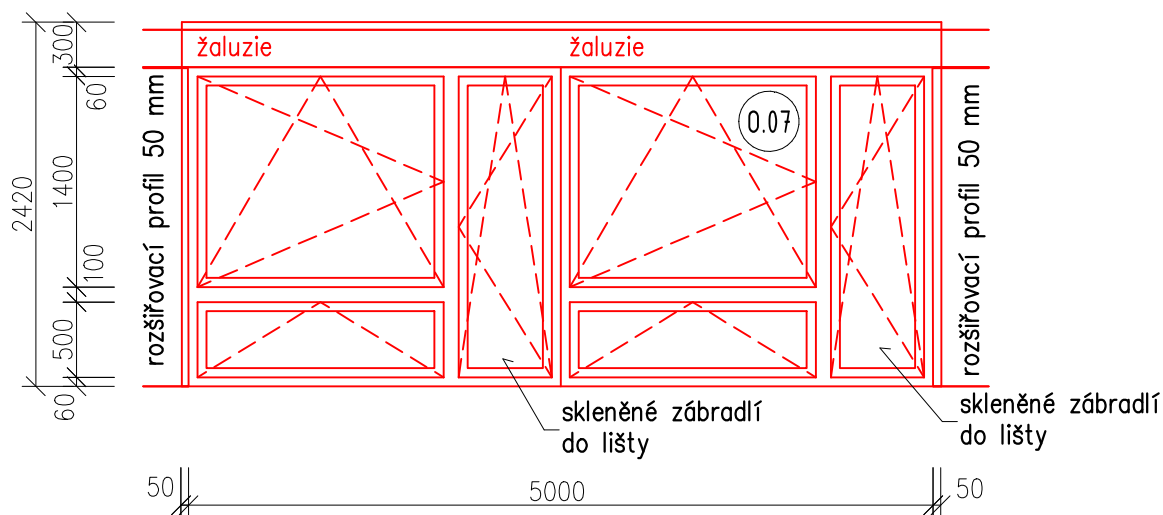
ZÁMEK	-	SAMOZAVÍRAČ	-
DLE VYHLÁŠKY č.398/2009Sb	-	STAVĚČ	-
PANTY	-	ZARÁŽKY	-
MATERIÁL	-	ŠTÍTKY	-
POZNÁMKA	-		

OZNAČENÍ 0.07	PATRO	ZÁKLADY	02.PP	01.PP	1.NP	2.NP	3.NP	4.NP	5.NP	6.NP	7.NP	8.NP	STŘECHA	SUMA
	POČET	-	-	-	-	-	-	-	-	-	-	-	-	4

### VÝPLNĚ VNĚJŠÍCH OTVORŮ

POPIS	Sestava okna
ROZMĚR	5070 x 2370
PROFIL	hliníkový profil
ZASKLENÍ	tepelně izolační trojsklo
KOVÁNÍ	-
TĚSNĚNÍ	středové těsnění
POVRCHOVÁ ÚPRAVA	barva RAL 7016 – šedá antracit
POMOCNÉ PRVKY	-
U (W.m-2.K-1)	0.9 (W.m-2.K-1)
R <sub>w</sub> (dB)	-
POŽÁR.OODLNOST	-
MONTÁŽ	-
VÝROBCE	-
PARAPET VNITŘNÍ	navazuje vnitřní parapet okna
PARAPET VNĚJŠÍ	navazuje vnější klempířský parapet
NADPRAŽÍ	omítané
OSTĚNÍ	omítané
POZNÁMKA	-

### SCHEMA



### KOVÁNÍ

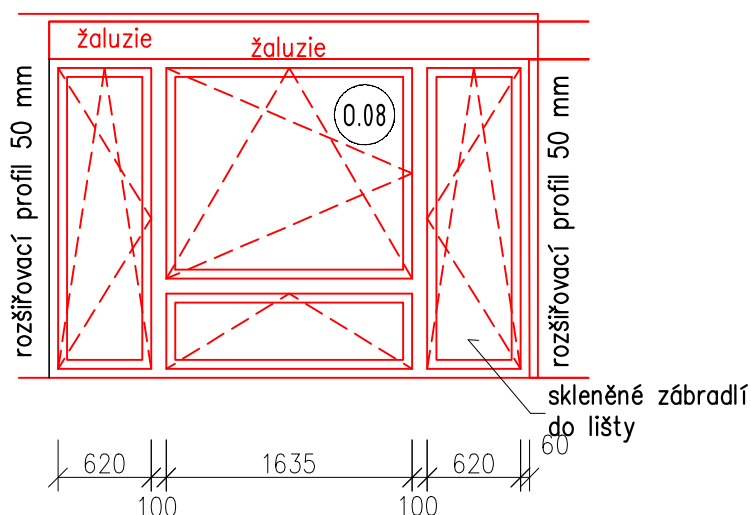
ZÁMEK	-	SAMOZAVÍRAČ	-
DLE VYHLÁŠKY č.398/2009Sb	-	STAVĚČ	-
PANTY	-	ZARÁŽKY	-
MATERIÁL	-	ŠTÍTKY	-
POZNÁMKA	-		

OZNAČENÍ 0.08	PATRO	ZÁKLADY	02.PP	01.PP	1.NP	2.NP	3.NP	4.NP	5.NP	6.NP	7.NP	8.NP	STŘECHA	SUMA
	POČET	-	-	-	-	-	-	-	-	-	-	-	-	1

### VÝPLNĚ VNĚJŠÍCH OTVORŮ

POPIS	Sestava okna + boční rozšiřovací profil
ROZMĚR	3570 x 2370
PROFIL	hliníkový profil
ZASKLENÍ	tepelně izolační trojsklo
KOVÁNÍ	-
TĚSNĚNÍ	středové těsnění
POVRCHOVÁ ÚPRAVA	barva RAL 7016 – šedá antracit
POMOCNÉ PRVKY	-
U (W.m-2.K-1)	0.9 (W.m-2.K-1)
R <sub>w</sub> (dB)	-
POŽÁR.OODLNOST	±
MONTÁŽ	-
VÝROBCE	-
PARAPET VNITŘNÍ	navazuje vnitřní parapet okna
PARAPET VNĚJŠÍ	navazuje vnější klempířský parapet
NADPRAŽÍ	omítané
OSTĚNÍ	omítané
POZNÁMKA	-

### SCHEMA



### KOVÁNÍ

ZÁMEK	-	SAMOZAVÍRAČ	-
DLE VYHLÁŠKY č.398/2009Sb	-	STAVĚČ	-
PANTY	-	ZARÁŽKY	-
MATERIÁL	-	ŠTÍTKY	-
POZNÁMKA	-		

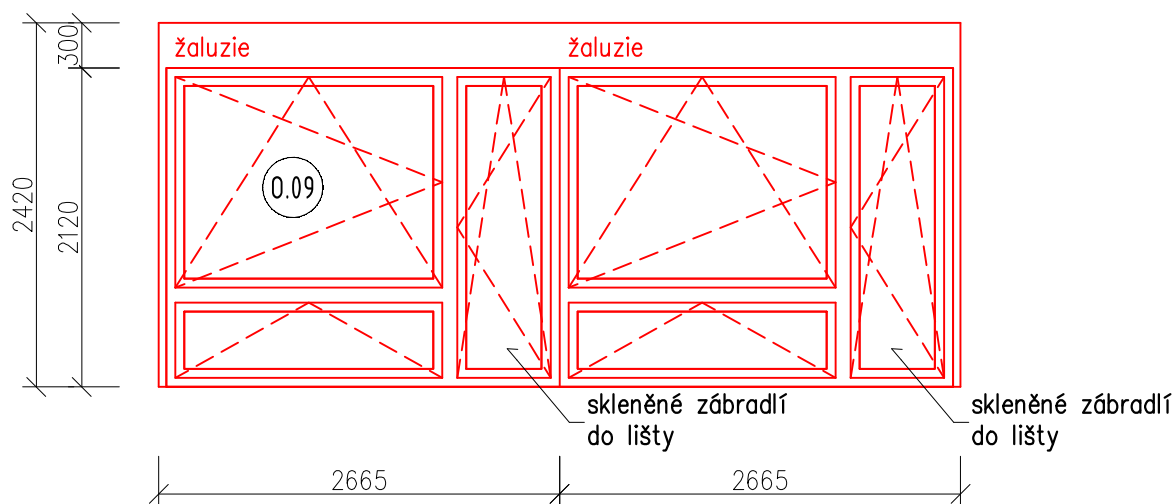


OZNAČENÍ 0.09	PATRO	ZÁKLADY	02.PP	01.PP	1.NP	2.NP	3.NP	4.NP	5.NP	6.NP	7.NP	8.NP	STŘECHA	SUMA
	POČET	-	-	-	-	-	-	-	-	-	-	-	-	6

### VÝPLNĚ VNĚJŠÍCH OTVORŮ

POPIS	Sestava okna
ROZMĚR	5370 x 2370
PROFIL	hliníkový profil
ZASKLENÍ	tepelně izolační trojsklo
KOVÁNÍ	-
TĚSNĚNÍ	středové těsnění
POVRCHOVÁ ÚPRAVA	barva RAL 7016 – šedá antracit
POMOCNÉ PRVKY	-
U (W.m-2.K-1)	0.9 (W.m-2.K-1)
R <sub>w</sub> (dB)	-
POŽÁR.OODLNOST	÷
MONTÁŽ	-
VÝROBCE	-
PARAPET VNITŘNÍ	navazuje vnitřní parapet okna
PARAPET VNĚJŠÍ	navazuje vnější klempířský parapet
NADPRAŽÍ	omítané
OSTĚNÍ	omítané
POZNÁMKA	-

### SCHEMA



### KOVÁNÍ

ZÁMEK	-	SAMOZAVÍRAČ	-
DLE VYHLÁŠKY č.398/2009Sb	-	STAVĚČ	-
PANTY	-	ZARÁŽKY	-
MATERIÁL	-	ŠTÍTKY	-
POZNÁMKA	-		

OZNAČENÍ 0.10	PATRO	ZÁKLADY	02.PP	01.PP	1.NP	2.NP	3.NP	4.NP	5.NP	6.NP	7.NP	8.NP	STŘECHA	SUMA
	POČET	-	-	-	-	-	-	-	-	-	-	-	-	2

VÝPLNĚ VNĚJŠÍCH OTVORŮ

POPIS	Sestava okna
ROZMĚR	3570 x 2370
PROFIL	hliníkový profil
ZASKLENÍ	tepelně izolační trojsklo
KOVÁNÍ	-
TĚSNĚNÍ	středové těsnění
POVRCHOVÁ ÚPRAVA	barva RAL 7016 – šedá antracit
POMOCNÉ PRVKY	-
U (W.m-2.K-1)	0.9 (W.m-2.K-1)
Rw (dB)	-
POŽÁR.OODLNOST	÷
MONTÁŽ	-
VÝROBCE	-
PARAPET VNITŘNÍ	navazuje vnitřní parapet okna
PARAPET VNĚJŠÍ	navazuje vnější klempířský parapet
NADPRAŽÍ	omítané
OSTĚNÍ	omítané
POZNÁMKA	-

SCHEMA

2420

2120

300

žaluzie

žaluzie

skleněné zábradlí do lišty

skleněné zábradlí do lišty

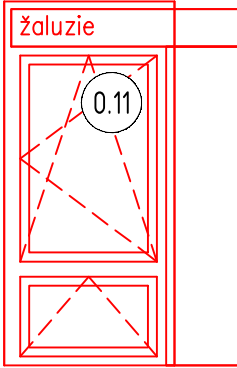
KOVÁNÍ			
ZÁMEK	-	SAMOZAVÍRAČ	-
DLE VYHLÁŠKY č.398/2009Sb	-	STAVĚČ	-
PANTY	-	ZARÁŽKY	-
MATERIÁL	-	ŠTÍTKY	-
POZNÁMKA	-		

OZNAČENÍ 0.11	PATRO	ZÁKLADY	02.PP	01.PP	1.NP	2.NP	3.NP	4.NP	5.NP	6.NP	7.NP	8.NP	STŘECHA	SUMA
	POČET	-	-	-	-	-	-	-	-	-	-	-	-	1

VÝPLNĚ VNĚJŠÍCH OTVORŮ

POPIS	Okno
ROZMĚR	1490 x 2370
PROFIL	hliníkový profil
ZASKLENÍ	tepelně izolační trojsklo
KOVÁNÍ	-
TĚSNĚNÍ	středové těsnění
POVRCHOVÁ ÚPRAVA	barva RAL 7016 – šedá antracit
POMOCNÉ PRVKY	-
U (W.m-2.K-1)	0.9 (W.m-2.K-1)
Rw (dB)	-
POŽÁR.OODLNOST	÷
MONTÁŽ	-
VÝROBCE	-
PARAPET VNITŘNÍ	navazuje vnitřní paraapet okna
PARAPET VNĚJŠÍ	navazuje vnější klempířský parapet
NADPRAŽÍ	omítané
OSTĚNÍ	omítané
POZNÁMKA	-

SCHEMA



KOVÁNÍ			
ZÁMEK	-	SAMOZAVÍRAČ	-
DLE VYHLÁŠKY č.398/2009Sb	-	STAVĚČ	-
PANTY	-	ZARÁŽKY	-
MATERIÁL	-	ŠTÍTKY	-
POZNÁMKA	-		

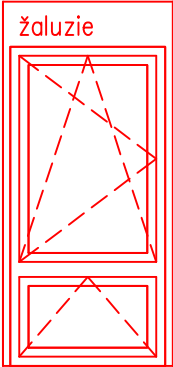
OZNAČENÍ 0.12	PATRO	ZÁKLADY	02.PP	01.PP	1.NP	2.NP	3.NP	4.NP	5.NP	6.NP	7.NP	8.NP	STŘECHA	SUMA
	POČET	-	-	-	-	-	-	-	-	-	-	-	-	8

VÝPLNĚ VNĚJŠÍCH OTVORŮ

POPIS	Okno
ROZMĚR	1170 x 2370
PROFIL	hliníkový profil
ZASKLENÍ	tepelně izolační trojsklo
KOVÁNÍ	-
TĚSNĚNÍ	středové těsnění
POVRCHOVÁ ÚPRAVA	barva RAL 7016 – šedá antracit
POMOCNÉ PRVKY	-
U (W.m-2.K-1)	0.9 (W.m-2.K-1)
Rw (dB)	-
POŽÁR.OODLNOST	÷
MONTÁŽ	-
VÝROBCE	-
PARAPET VNITŘNÍ	navazuje vnitřní paraapet okna
PARAPET VNĚJŠÍ	navazuje vnější klempířský parapet
NADPRAŽÍ	omítané
OSTĚNÍ	omítané
POZNÁMKA	-

SCHEMA

žaluzie



KOVÁNÍ			
ZÁMEK	-	SAMOZAVÍRAČ	-
DLE VYHLÁŠKY č.398/2009Sb	-	STAVĚČ	-
PANTY	-	ZARÁŽKY	-
MATERIÁL	-	ŠTÍTKY	-
POZNÁMKA	-		

OZNAČENÍ 0.13	PATRO	ZÁKLADY	02.PP	01.PP	1.NP	2.NP	3.NP	4.NP	5.NP	6.NP	7.NP	8.NP	STŘECHA	SUMA
	POČET	-	-	-	-	-	-	-	-	-	-	-	-	4

VÝPLNĚ VNĚJŠÍCH OTVORŮ

POPIS	Okno na wc
ROZMĚR	1170 x 2370
PROFIL	hliníkový profil
ZASKLENÍ	tepelně izolační trojsklo
KOVÁNÍ	-
TĚSNĚNÍ	středové těsnění
POVRCHOVÁ ÚPRAVA	barva RAL 7016 – šedá antracit
POMOCNÉ PRVKY	-
U (W.m-2.K-1)	0.9 (W.m-2.K-1)
Rw (dB)	-
POŽÁR.OODLNOST	÷
MONTÁŽ	-
VÝROBCE	-
PARAPET VNITŘNÍ	navazuje vnitřní paraapet okna
PARAPET VNĚJŠÍ	navazuje vnější klempířský parapet
NADPRAŽÍ	omítané
OSTĚNÍ	omítané
POZNÁMKA	-

SCHEMA

alternativa požární okno

2110

0.13

1150

KOVÁNÍ			
ZÁMEK	-	SAMOZAVÍRAČ	-
DLE VYHLÁŠKY č.398/2009Sb	-	STAVĚČ	-
PANTY	-	ZARÁŽKY	-
MATERIÁL	-	ŠTÍTKY	-
POZNÁMKA	-		

OZNAČENÍ 0.14	PATRO	ZÁKLADY	02.PP	01.PP	1.NP	2.NP	3.NP	4.NP	5.NP	6.NP	7.NP	8.NP	STŘECHA	SUMA
	POČET	-	-	-	-	-	-	-	-	-	-	-	-	2

VÝPLNĚ VNĚJŠÍCH OTVORŮ

POPIS	Okno
ROZMĚR	2670 x 2410
PROFIL	hliníkový profil
ZASKLENÍ	tepelně izolační trojsklo
KOVÁNÍ	-
TĚSNĚNÍ	středové těsnění
POVRCHOVÁ ÚPRAVA	barva RAL 7016 – šedá antracit
POMOCNÉ PRVKY	-
U (W.m-2.K-1)	0.9 (W.m-2.K-1)
Rw (dB)	-
POŽÁR.OODLNOST	÷
MONTÁŽ	-
VÝROBCE	-
PARAPET VNITŘNÍ	navazuje vnitřní parapet okna
PARAPET VNĚJŠÍ	navazuje vnější klempířský parapet
NADPRAŽÍ	omítané
OSTĚNÍ	omítané
POZNÁMKA	-

SCHEMA

alternativa požární okno

KOVÁNÍ			
ZÁMEK	-	SAMOZAVÍRAČ	-
DLE VYHLÁŠKY č.398/2009Sb	-	STAVĚČ	-
PANTY	-	ZARÁŽKY	-
MATERIÁL	-	ŠTÍTKY	-
POZNÁMKA	-		

OZNAČENÍ 0.16	PATRO	ZÁKLADY	02.PP	01.PP	1.NP	2.NP	3.NP	4.NP	5.NP	6.NP	7.NP	8.NP	STŘECHA	SUMA
	POČET	-	-	-	-	-	-	-	-	-	-	-	-	1

VÝPLNĚ VNĚJŠÍCH OTVORŮ

POPIS	Vstupní dveře s nadsvětlíkem
ROZMĚR	1780 x 3070
PROFIL	hliníkový profil
ZASKLENÍ	tepelně izolační trojsklo
KOVÁNÍ	-
TĚSNĚNÍ	středové těsnění
POVRCHOVÁ ÚPRAVA	barva RAL 7016 – šedá antracit
POMOCNÉ PRVKY	-
U (W.m-2.K-1)	0.9 (W.m-2.K-1)
Rw (dB)	-
POŽÁR.OODLNOST	±
MONTÁŽ	-
VÝROBCE	-
PARAPET VNITŘNÍ	navazuje vnitřní parapet okna
PARAPET VNĚJŠÍ	navazuje vnější klempířský parapet
NADPRAŽÍ	omítané
OSTĚNÍ	omítané
POZNÁMKA	-

SCHEMA

stříška nad vstupem

1660

2100

634

300

2734

KOVÁNÍ			
ZÁMEK	-	SAMOZAVÍRAČ	-
DLE VYHLÁŠKY č.398/2009Sb	-	STAVĚČ	-
PANTY	-	ZARÁŽKY	-
MATERIÁL	-	ŠTÍTKY	-
POZNÁMKA	-		

OZNAČENÍ 0.17	PATRO	ZÁKLADY	02.PP	01.PP	1.NP	2.NP	3.NP	4.NP	5.NP	6.NP	7.NP	8.NP	STŘECHA	SUMA
	POČET	-	-	-	-	-	-	-	-	-	-	-	-	1

VÝPLNĚ VNĚJŠÍCH OTVORŮ

POPIS	Kulaté okno
ROZMĚR	xxx
PROFIL	hliníkový profil
ZASKLENÍ	tepelně izolační trojsklo
KOVÁNÍ	-
TĚSNĚNÍ	středové těsnění
POVRCHOVÁ ÚPRAVA	barva RAL 7016 – šedá antracit
POMOCNÉ PRVKY	-
U (W.m-2.K-1)	0.9 (W.m-2.K-1)
Rw (dB)	-
POŽÁR.OODLNOST	÷
MONTÁŽ	-
VÝROBCE	-
PARAPET VNITŘNÍ	navazuje vnitřní parapet okna
PARAPET VNĚJŠÍ	navazuje vnější klempířský parapet
NADPRAŽÍ	omítané
OSTĚNÍ	omítané
POZNÁMKA	-

SCHEMA

Technical drawing of a circular window (Kulaté okno) with dimensions. The overall diameter is 2250. The window is divided into four quadrants by a cross-shaped frame. The central opening is 480 wide and 1085 high. The frame has a thickness of 80. The distance from the center to the outer edge is 805. A small circle with '0.17' is shown to the right of the window. A dimension of 100 is shown at the bottom right.

KOVÁNÍ			
ZÁMEK	-	SAMOZAVÍRAČ	-
DLE VYHLÁŠKY č.398/2009Sb	-	STAVĚČ	-
PANTY	-	ZARÁŽKY	-
MATERIÁL	-	ŠTÍTKY	-
POZNÁMKA	-		

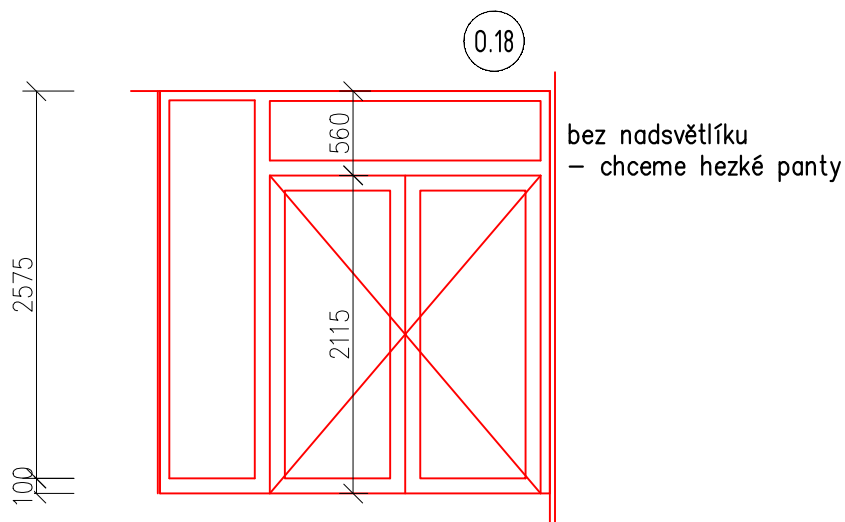


OZNAČENÍ 0.18	PATRO	ZÁKLADY	02.PP	01.PP	1.NP	2.NP	3.NP	4.NP	5.NP	6.NP	7.NP	8.NP	STŘECHA	SUMA
	POČET	-	-	-	-	-	-	-	-	-	-	-	-	4

### VÝPLNĚ VNĚJŠÍCH OTVORŮ

POPIS	Vstupní dveře
ROZMĚR	2640 x 2660
PROFIL	hliníkový profil
ZASKLENÍ	tepelně izolační trojsklo
KOVÁNÍ	-
TĚSNĚNÍ	středové těsnění
POVRCHOVÁ ÚPRAVA	barva RAL 7016 – šedá antracit
POMOCNÉ PRVKY	-
U (W.m-2.K-1)	0.9 (W.m-2.K-1)
R <sub>w</sub> (dB)	-
POŽÁR.OODLNOST	÷
MONTÁŽ	-
VÝROBCE	-
PARAPET VNITŘNÍ	navazuje vnitřní parapet okna
PARAPET VNĚJŠÍ	navazuje vnější klempířský parapet
NADPRAŽÍ	omítané
OSTĚNÍ	omítané
POZNÁMKA	-

### SCHEMA



### KOVÁNÍ

ZÁMEK	-	SAMOZAVÍRAČ	-
DLE VYHLÁŠKY č.398/2009Sb	-	STAVĚČ	-
PANTY	-	ZARÁŽKY	-
MATERIÁL	-	ŠTÍTKY	-
POZNÁMKA	-		

OZNAČENÍ 0.19	PATRO	ZÁKLADY	02.PP	01.PP	1.NP	2.NP	3.NP	4.NP	5.NP	6.NP	7.NP	8.NP	STŘECHA	SUMA
	POČET	-	-	-	-	-	-	-	-	-	-	-	-	4

VÝPLNĚ VNĚJŠÍCH OTVORŮ

POPIS	Okno, dvě pole sklápěcí
ROZMĚR	2700 x 640
PROFIL	hliníkový profil
ZASKLENÍ	tepelně izolační trojsklo
KOVÁNÍ	-
TĚSNĚNÍ	středové těsnění
POVRCHOVÁ ÚPRAVA	barva RAL 7016 – šedá antracit
POMOCNÉ PRVKY	-
U (W.m-2.K-1)	0.9 (W.m-2.K-1)
Rw (dB)	-
POŽÁR.ODOLNOST	÷
MONTÁŽ	-
VÝROBCE	-
PARAPET VNITŘNÍ	navazuje vnitřní parapet okna
PARAPET VNĚJŠÍ	navazuje vnější klempířský parapet
NADPRAŽÍ	omítané
OSTĚNÍ	omítané
POZNÁMKA	-

SCHEMA

Technical drawing of a window unit. It shows a rectangular frame with two internal panes. The height is indicated as 580 and the width as 2550.

KOVÁNÍ

ZÁMEK	-	SAMOZAVÍRAČ	-
DLE VYHLÁŠKY č.398/2009Sb	-	STAVĚČ	-
PANTY	-	ZARÁŽKY	-
MATERIÁL	-	ŠTÍTKY	-
POZNÁMKA	-		